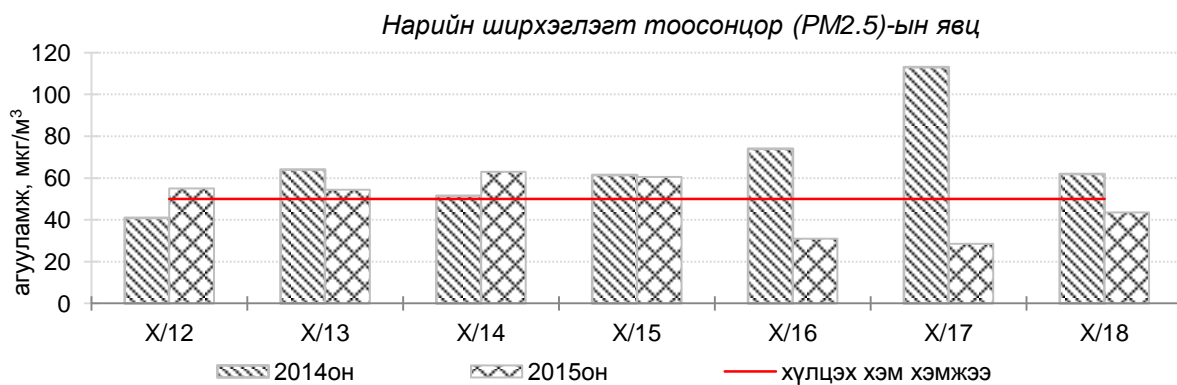
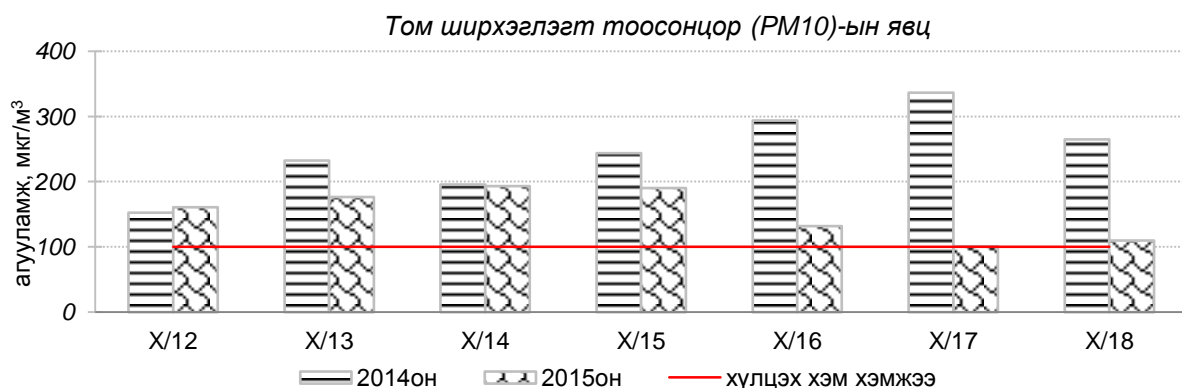
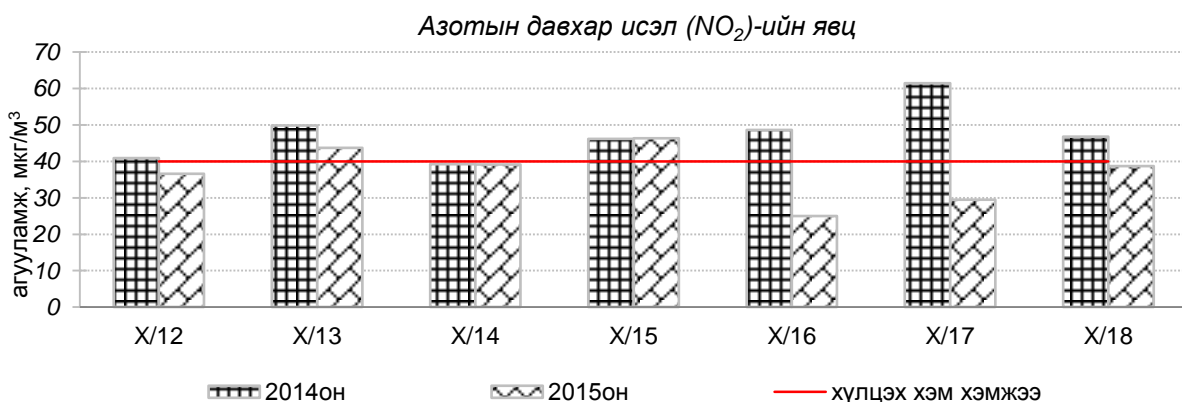


Улаанбаатар хотын өнгөрсөн 7 хоногийн агаарын чанарын төлөв
/2015 оны 10-р сарын 12-оос 18-ны өдөр/

Улаанбаатар хотын агаарт түгээмэл бохирдуулах бодис хүхэрлэг хий /SO₂/, азотын давхар исэл /NO₂/, тоосонцор /PM10, PM2.5/, нүүрстөрөгчийн дутуу исэл /CO/, озон /O₃/ -ы агууламжийг тодорхойллоо.



Улаанбаатар хотын өнгөрсөн 7 хоногийн агаарын чанар
/2014 оны мөн үетэй харьцуулснаар/

№	Бохирдуулах бодисын нэр	MNS 4585:2007	7 хоногийн дундаж агууламж, мкг/м ³		Хоногийн дунджийн хамгийн их, мкг/м ³		Стандартаас давсан тохиолдлын тоо хувиар		Стандартаас давсан, хамгийн их агууламж илэрсэн харуул
		Хүлцэх хэм хэмжээ мкг/м ³	2014он	2015он	2014он	2015он	2014он	2015он	
1	Хүхэрлэг хий, SO ₂	20	11	12↔	32	34	12%	18%↔	10-р сарын 14-нд 1-р хороолол орчим АЧС-аас 1.7 дахин их
2	Азотын давхар исэл, NO ₂	40	47	37↓	103	83	58%	43%↓	10-р сарын 15-нд 13-р хороолол орчим АЧС-аас 2.1 дахин их
3	Тоосонцор, PM10	100	246	145↓	479	268	100%	86%↓	10-р сарын 15-нд 100 айл орчим АЧС-аас 2.7 дахин их
4	Тоосонцор, PM2.5	50	67	48↓	172	66	57%	64%↔	10-р сарын 14-нд 13-р хороолол орчим АЧС-аас 1.3 дахин их
5	Нүүрстөрөгчийн дутуу исэл, CO	10000	1230	940↓	2775	1963	0%	0%↔	Давсан тохиолдол байхгүй
6	Озон O ₃	100	10	28↑	27	66	0%	0%↔	Давсан тохиолдол байхгүй

* ↓ бага; ↑ их; ↔ ойролцоо түвшинд /±5%/.

Өнгөрсөн 7 хоногийн агаарын чанарын хяналт шинжилгээний дүнгээр Улаанбаатар хотод агаар “Бага” болон “Дунд” зэргийн бохирдолтой байлаа. Галлагаатай холбоотой өглөө, оройдоо бохирдол ихэсч, гэр хорооллын зарим хэсэгт “Их” бохирдол ажиглагдаж эхэлсэн байна.

	Гэр хороолол орчим			Орон сууцны хороолол	Автозам орчим	Үйлдвэрийн бүс
	100 айл	Толгойт	Зурагт	13-р хороолол	Баруун 4 зам	Цахилгаан станц
2015.10.12	PM10, SO ₂	PM10	PM10, SO ₂	PM10, SO ₂ , NO ₂	PM2.5, PM10, SO ₂ , NO ₂	PM10
2015.10.13	PM10, SO ₂	PM10	PM10, SO ₂	PM10, SO ₂ , NO ₂	PM2.5, PM10, SO ₂ , NO ₂	PM10
2015.10.14	PM10, SO ₂	PM10	SO ₂	PM10, SO ₂ , NO ₂	PM2.5, PM10, SO ₂ , NO ₂	PM10
2015.10.15	PM10	PM10	PM10, SO ₂	PM10, SO ₂ , NO ₂	PM2.5, PM10, SO ₂ , NO ₂	PM10
2015.10.16	PM10	PM10	PM10, SO ₂	NO ₂	PM10, NO ₂	PM10
2015.10.17	PM10	PM10	PM10, SO ₂	NO ₂	NO ₂	PM10
2015.10.18	PM10, SO ₂	PM10	PM10, SO ₂	NO ₂	PM2.5, PM10, SO ₂ , NO ₂	PM10

Индексийн тоон үзүүлэлт	Агаарын чанар
0-50	Цэвэр
51-100	Хэвийн
101-250	Бага зэргийн бохирдолтой
251-400	Дунд зэргийн бохирдолтой
401-500	Их бохирдолтой
500<	Маш их бохирдолтой

Хамгийн их агууламжтай бохирдуулах бодис: PM10-тоосонцор, SO2-хүхэрлэг хий